

A-Class (W177) 運輸裝載指南:

(新增操作手冊 (臨時))

- 公路運輸
- 鐵路運輸
- 海洋運輸



Mercedes-Benz

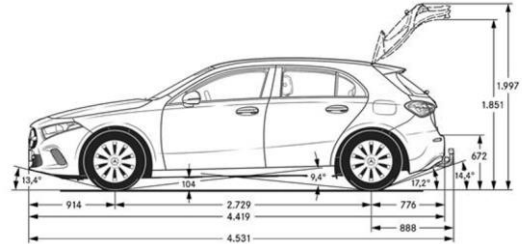
背景:

中文

新A-Class (W177) 配置了一個用戶友好的軟底盤。這使得汽車在裝載過程中我們需要特別注意車身底盤是否保持完好無損，特別是在使用卡車或者火車裝載和運輸的情況下。

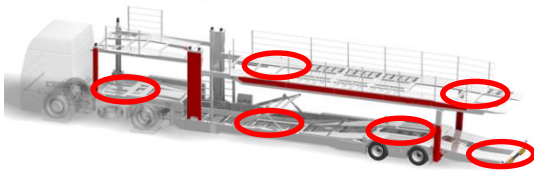
此份操作說明書涉及哪些車型？

A-Class (W177)



裝載過程中須注意哪些點？

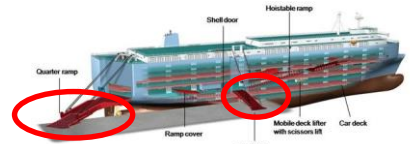
1 卡車



2 鐵路




3 滾裝船



須如何準備裝載設備？

- 運輸裝置停放車輛甲板之間需無空隙連接
- 裝車和卸載過程中不使用楔子型固定裝置 (比如 D 型固定裝置)
- 運輸裝置車輛停放甲板上如有固定裝置凹槽，填滿凹槽
- 運輸裝置停放車輛甲板之間連接角度盡量小



裝載過程須注意哪些車身部位？

- 裝載至有拖車掛鉤連接處以及有向上的角度的地方時需小心行駛。該引起注意的車身部位如下：

1 保險槓



2 底盤



3 側裙板



說明

- 如果您還有其它也涉及到裝載過程的子公司或者部門，請確保他們也及時了解和學習此運輸裝載指南的內容。
- 必須對所有運輸過程引起的損害進行文件記錄。(如 Q.DOME)