

Информация за товарене А класа (W177) в:

(временно допълнение към наръчника за употреба)

- ПЪТЕН ТРАНСПОРТ
- РЕЛСОВ ТРАНСПОРТ
- МОРСКИ ТРАНСПОРТ



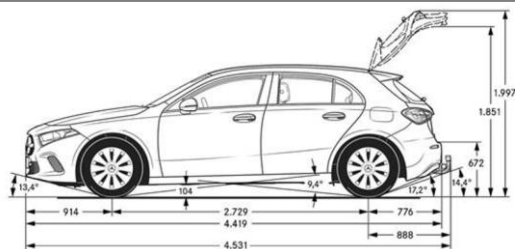
ИЗХОДНО ПОЛОЖЕНИЕ:

български

А-класата разполага в актуалната си конфигурация (W177) с удобна, мека ходова част, чиито амортизатори изискват особено внимание по-специално при товарене и транспорт с камиони и влакове.

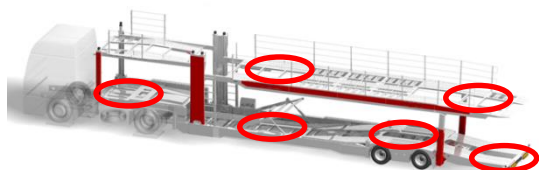
ЗА КАКВИ ПРЕВОЗНИ СРЕДСТВА ДА ВНИМАВАМ?

А-КЛАСА (W177)



ЗА КАКВИ НЕЩА ДА ВНИМАВАМ ПРИ ТОВАРЕНЕТО?

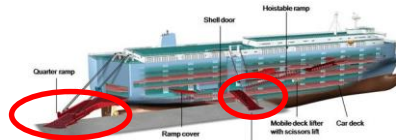
1 КАМИОН



2 ВЛАК



3 RoRo КОРАБ



КАК ПОДГОТВЯМ ОБОРУДВАНЕТО?

- Безстепенно и без изместване регулиране на транспортното оборудване преди товарене
- Без фиксатори при товарене и разтоварване
- Запълване на полетата с вдлъбнатини
- Следете за равен ъгъл на заходжане



ЗА КОИ ЧАСТИ ДА СЕ ВНИМАВА?

- Преминаванията на осите на ремаркетото и влекача трябва да се извършват внимателно, тук трябва да се следи за следното:

1 БРОНЯ



2 ДОЛНА ЧАСТ



3 СТРАНИЧЕН ПРАГ



УКАЗАНИЯ

- Ако използвате подизпълнител, то трябва да се гарантира, че той познава и прилага информацията за товарене.
- Всички щети незабавно трябва да се документират (напр. Q.DOME)