

Informacja dotycząca załadunku, klasa A (W177) w:

(tymczasowe uzupełnienie do instrukcji operacyjnej)

- TRANSPORTCIE DROGOWYM
- TRANSPORTCIE KOLEJOWYM
- TRANSPORTCIE MORSKIM



Mercedes-Benz

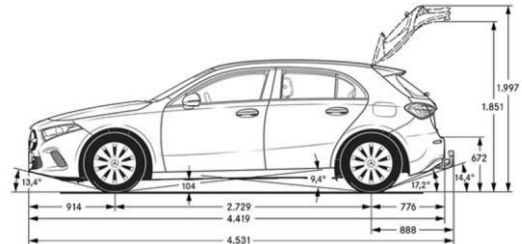
POZYCJA WYJŚCIOWA:

polski

W Państwa aktualnej konfiguracji (W177) klasa A wyposażona jest w komfortowe, miękkie podwozie, które ze względu na swoje właściwości amortyzacyjne wymaga szczególnej uwagi, zwłaszcza podczas załadunku na pojazd ciężarowy i wagon kolejowy oraz w czasie transportu.

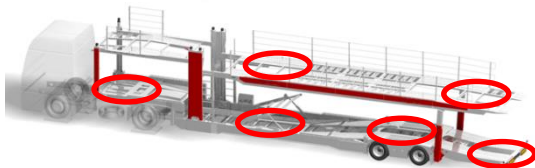
NA JAKIE POJAZDY ZWRACAĆ UWAGĘ?

KLASA A (W177)



NA JAKIE ASPEKTY ZWRACAĆ UWAGĘ PODCZAS ZAŁADUNKU?

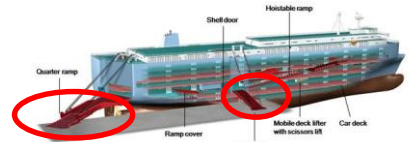
1 SAMOCHÓD
CIĘŻAROWY



2 KOLEJ




3 STATEK RO-RO



W JAKI SPOSÓB PRZYGOTOWAĆ SPRZĘT?

- Przed załadunkiem ustawić sprzęt transportowy stopniowo i bez przesunięć
- Usunąć mocowania kół przy załadunku i rozładunku
- Wypełnić zagłębienia
- Zapewnić płaskie kąty najazdu



NA JAKIE ELEMENTY NALEŻY ZWRACAĆ UWAGĘ?

- Zachować ostrożność przy łączeniu elementów ciągnika samochodowego i przyczepy. Zwrócić uwagę na:

1 ZDERZAK



2 SPÓD



3 PRÓG BOCZNY



WSKAZÓWKI

- W przypadku angażowania podwykonawców należy upewnić się, że również oni zapoznali się z informacjami dotyczącymi załadunku i stosują się do nich.
- Wszelkie szkody należy niezwłocznie udokumentować (np. Q.DOME).