

A-klassi (W177) laadimisteave:

(tööjuhendi ajutine täiendus)

- MAANTEETRANSPORT
- RAUDTEETRANSPORT
- MERETRANSPORT



Mercedes-Benz

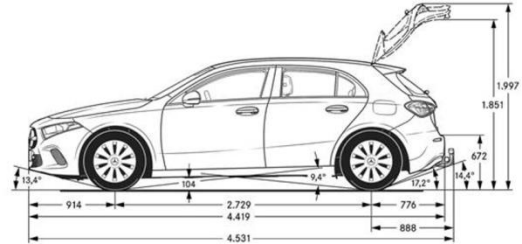
LÄHTEOLUKORD:

saksa keeles

A-klassil on tema praeguses konfiguratsioonis (W177) kliendisõbralik, pehme veermik, mille vedrustuskäitumine vajab erilist tähelepanu, eriti veoautole ja rongile laadimise ning transpordi ajal.

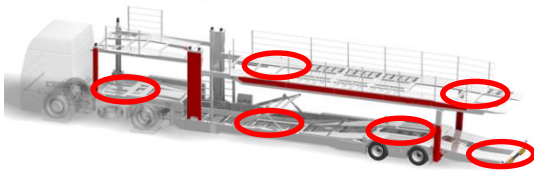
MILLISTELE SÕIDUKITELE TULEB TÄHELEPANU PÖÖRATA?

A-KLASS (W177)



MILLISEID PUNKTE TULEB LAADIMISEL JÄLGIDA?

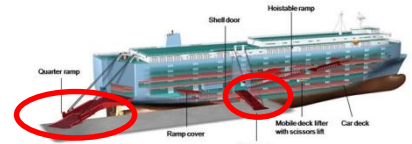
1 VEOAUTO



2 RONG



3 RoRo-LAEV



KUIDAS SEADMESTIKKU ETTE VALMISTADA?

- Enne laadimist reguleerida transpordiseadmetik astmekaupa ja ülemineketeta
- Peale- ja mahalaadimisel mitte kasutada laadimisprille
- Lohukohad täita
- Jälgida, et pealesõidunurk oleks lame



MILLISEID ELEMENTE TULEB JÄLGIDA?

- Haagise ja veduki telgedest sõita üle ettevaatlikult, jälgides sealjuures järgmisi elemente:

1 PÕRKERAUAD



2 PÕHJAALUNE



3 KÜLGKARBID



SUUNISED

- Kui peaksite kasutama alltöövõtjaid, tuleb kontrollida, et ka nemad on selle laadimisteabega tutvunud ja seda rakendavad.
- Kõik kahjustused tuleb viivitamatult dokumenteerida (nt Q.DOME)