

# Verladeinformation A-Klasse (W 177) im:

(temporäre Ergänzung zum Operations Manual)

STRAßENTRANSPORT

BAHNTRANSPORT

SEETRANSPORT



Mercedes-Benz

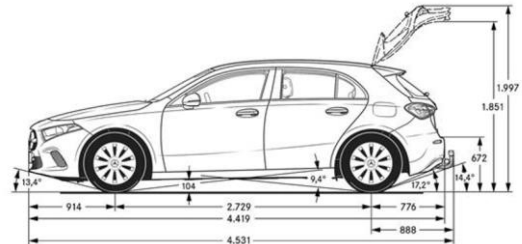
## AUSGANGSLAGE:

deutsch

Die A-Klasse verfügt in Ihrer aktuellen Konfiguration (W177) über ein kundenfreundliches, weiches Fahrwerk, dessen Federverhalten insbesondere während der LKW- und Bahn-Verladung sowie dem Transport besonderer Aufmerksamkeit bedarf.

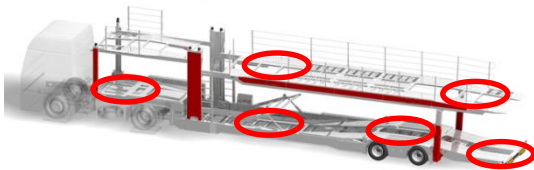
## AUF WELCHE FAHRZEUGE MUSS ICH ACHTEN?

### A-KLASSE (W177)



## AUF WELCHE PUNKTE MUSS ICH BEIM VERLADEN ACHTEN?

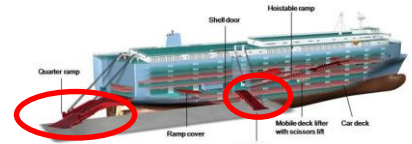
1 LKW



2 BAHN



3 RoRo-SCHIFF



## WIE BEREITE ICH DAS EQUIPMENT VOR?

- Transportequipment vor Verladung stufenweise und versatzfrei einstellen
- Keine Stapelbrillen bei Be- und Entladung
- Muldenfelder auffüllen
- Auf flache Auffahrwinkel achten



## AUF WELCHE TEILE IST ZU ACHTEN?

- Achsüberfahrten von Hänger und Zugmaschine sind vorsichtig durchzuführen, hier ist auf folgende Teile

1 STOßFÄNGER



2 UNTERBODEN



3 SEITENSCHWELLER



## HINWEISE

- Sollten Sie Subunternehmer einsetzen, so ist sicherzustellen, dass auch diese die Verladeinformation kennen und umsetzen.
- Alle Schäden sind unverzüglich zu dokumentieren (z.B. Q.DOME)